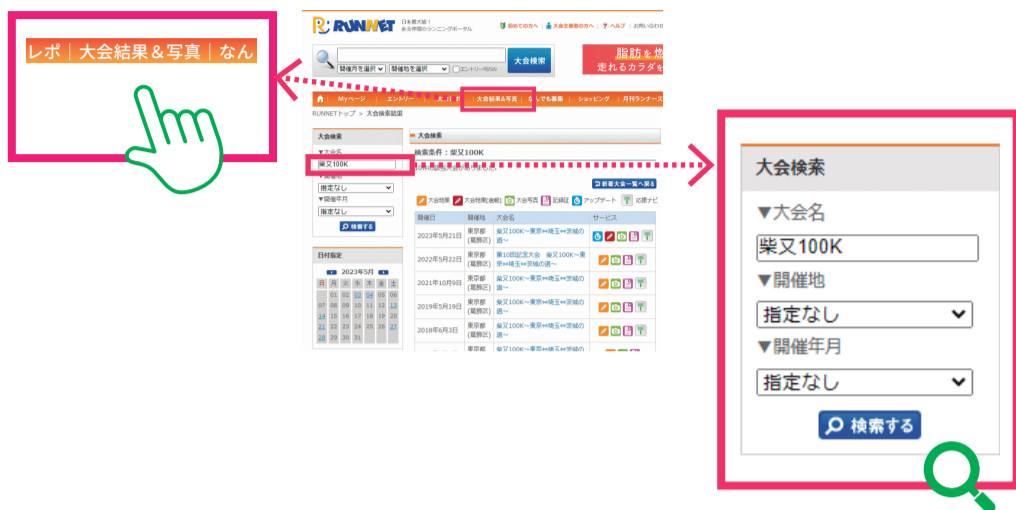




WEB記録証のダウンロード手順

01 RUNNETの「大会結果&写真」メニューを開き、**該当大会**を検索



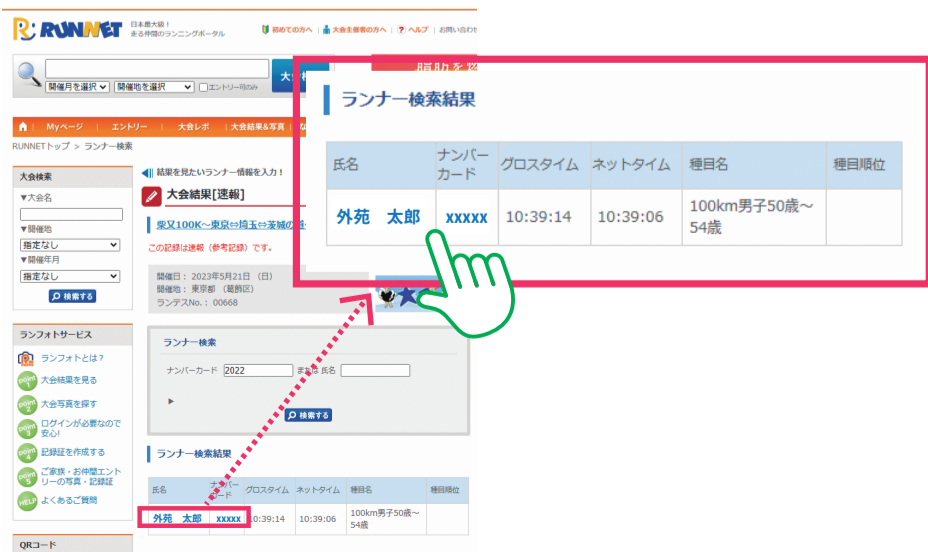
02 RUNNETの検索結果リストで**該当大会名**を選択



03 ナンバーカードまたは(ランナー)氏名を入力し、検索



04 ランナー検索結果で**該当氏名**を選択



05 「大会結果」画面下にPDF記録証が表示される




記録証デザインを選択



06 PDF記録証が**ダウンロード**できます



スマートフォン版



スマートフォンの場合も

【パソコン版】の**06**まで

手順は同じです。



iphoneの場合

このマークをタップし【ファイル】等に保存してダウンロード完了